

STSPrint[®]
SOFTWARE



Fonte Manuscrita

www.minhafontemanuscrita.com.br

Roteiro do Vendedor

Versão 01/2015

Marcas e Empresas

STSPrint Software

www.minhafontemanuscrita.com.br

euquero@minhafontemanuscrita.com.br

As informações contidas neste documento estão sujeitas a alterações sem aviso prévio.

© 2015 Suporte Total Serviços de Software Ltda.

Todos os direitos reservados.

A reprodução de qualquer forma sem permissão por escrito da Suporte Total Serviços de Software Ltda é estritamente proibida.

Marcas comerciais registradas mencionadas neste texto: **STSPrint Software**[®] e o logotipo da **STSPrint Software**[®] são marcas registradas da Suporte Total Serviços de Software Ltda;

Marcas e Empresas

Microsoft, Windows e Windows NT são marcas registradas da Microsoft Corporation; HP uma marca registrada da Hewlett-Packard Company. Xerox, The Document Company, é uma marca registrada da Xerox Corporation. IBM é uma marca registrada da International Business Machines Corporation: Adobe é uma marca registrada da Adobe Systems Incorporated, que podem ser registradas em certas jurisdições.

Outras marcas registradas e marcas comerciais podem ser usadas neste documento, referindo-se tanto às entidades solicitantes das marcas e nomes quanto aos seus produtos. A **Suporte Total Serviços de Software Ltda**, não tem nenhum interesse de propriedade em marcas registradas e marcas comerciais que não sejam as suas próprias.

Objetivo desse material

Objetivo desse material

Esse material tem como objetivo auxiliar lhe auxiliar no momento da abordagem, junto ao Cliente, que precisará ter todas as informações necessárias para a concretização da compra da sua Fonte Manuscrita Pessoal.

Nesse roteiro, será possível abordar todos os aspectos necessários, para a preparação do Template devidamente preenchido, que será essencial para confecção da tipologia personalizada do seu Cliente.

Confira mais a frente nesse Roteiro, o Passo a Passo, que percorrerá o processo do início ao fim, até que o seu Cliente esteja apto para utilizar sua Fonte Manuscrita Pessoal.

Por que eu deveria me tornar um Vendedor?

Por que eu deveria me tornar um Vendedor?

Ter uma **Fonte Manuscrita Pessoal**, é um recurso moderno e inovador no Brasil.

As pessoas quando ouvem falar desse tipo de recurso, ficam espantadas, pois não imaginam ou nem se quer pensam que tal tecnologia é possível.

Muitas vezes, uma determinada pessoa, possui uma "Linda Caligrafia", invejável até. Porém, o que se sabe, é que ela somente poderá mostrar sua letra, enquanto viva, ou através dos seus manuscritos guardados para a posteridade. Além desse ato, que é bem comum, agora ela também poderá "DEIXAR UM LEGADO". É possível "IMORTALIZAR SUA PRÓPRIA LETRA".

Em muitos casos, dentro de uma família, há um ente querido que faleceu, mas que, durante sua vida, escreveu muitas cartas e artigos, e esta pessoa, agora falecida, em sua época, possuía uma Caligrafia invejável.

Por que eu deveria me tornar um Vendedor?

Mesmo para esse tipo de situação, também é possível criar uma tipologia Manuscrita Pessoal, usando os manuscritos antigos dessa pessoal, à pedido dos seus familiares.

Você que está pensando em se tornar um Vendedor, tem a possibilidade de oferecer algo Mágico para o seu Cliente, algo realmente incrível de se oferecer.

Também a remuneração é incrivelmente boa. Atualmente o preço "**promocional**" da Fonte Manuscrita Pessoal é tabelado em R\$ 650,00 e a sua comissão será de **R\$ 50,00** por cada fonte comercializada. Exatamente isso!

Nota: Esse valor poderá ser corrigido sem aviso prévio, é necessário obter esse manual atualizado através do website: www.minhafontemanuscrita.com.br, para saber mais detalhes.

Em outras palavras, se você comercializar "10 Fontes Manuscritas", sua comissão será de **R\$ 500,00**. E assim por diante.

Por que eu deveria me tornar um Vendedor?

Em Universidades, Colégios e Escolas por exemplo, existem milhares de alunos. Você consegue imaginar as possibilidades? Você também poderá comercializar através das Redes Sociais, à seu critério.

Os pré-requisitos para que você se possa se tornar um vendedor qualificado são:

PRIMEIRO) Você precisa ter a sua própria Fonte Manuscrita Pessoal.

SEGUNDO) Tem que ser muito bom em comunicação interpessoal, desembaraçado e ter uma boa higiene pessoal

TERCEIRO) Falar do produto como “algo realmente incrível” e não como uma simples solução

Como Vender

Comercializar um produto incrível e uma novidade no mercado é bastante fácil de certa forma.

O caminho mais fácil, é instruir o cliente, para que ele assista o vídeo através da internet, acessando o website: www.minhafontemanuscrita.com.br .

Caso você tenha possibilidade, apresente o vídeo para o cliente, através do seu Notebook ou Tablet pessoal.

O vídeo é a melhor ferramenta de vendas que você poderá ter, porém, são necessários alguns pontos, para que seu cliente consiga atingir o máximo de qualidade em sua fonte manuscrita desenvolvida.

Veja a seguir alguns aspectos técnicos e cuidados que o seu cliente deverá ter, no momento do preenchimento do template.

Preenchimento do Template

Além dos cuidados que o cliente deverá ter, no momento do preenchimento do Template, é necessário alertar o cliente para outros detalhes importantes.

Veja a seguir quais:

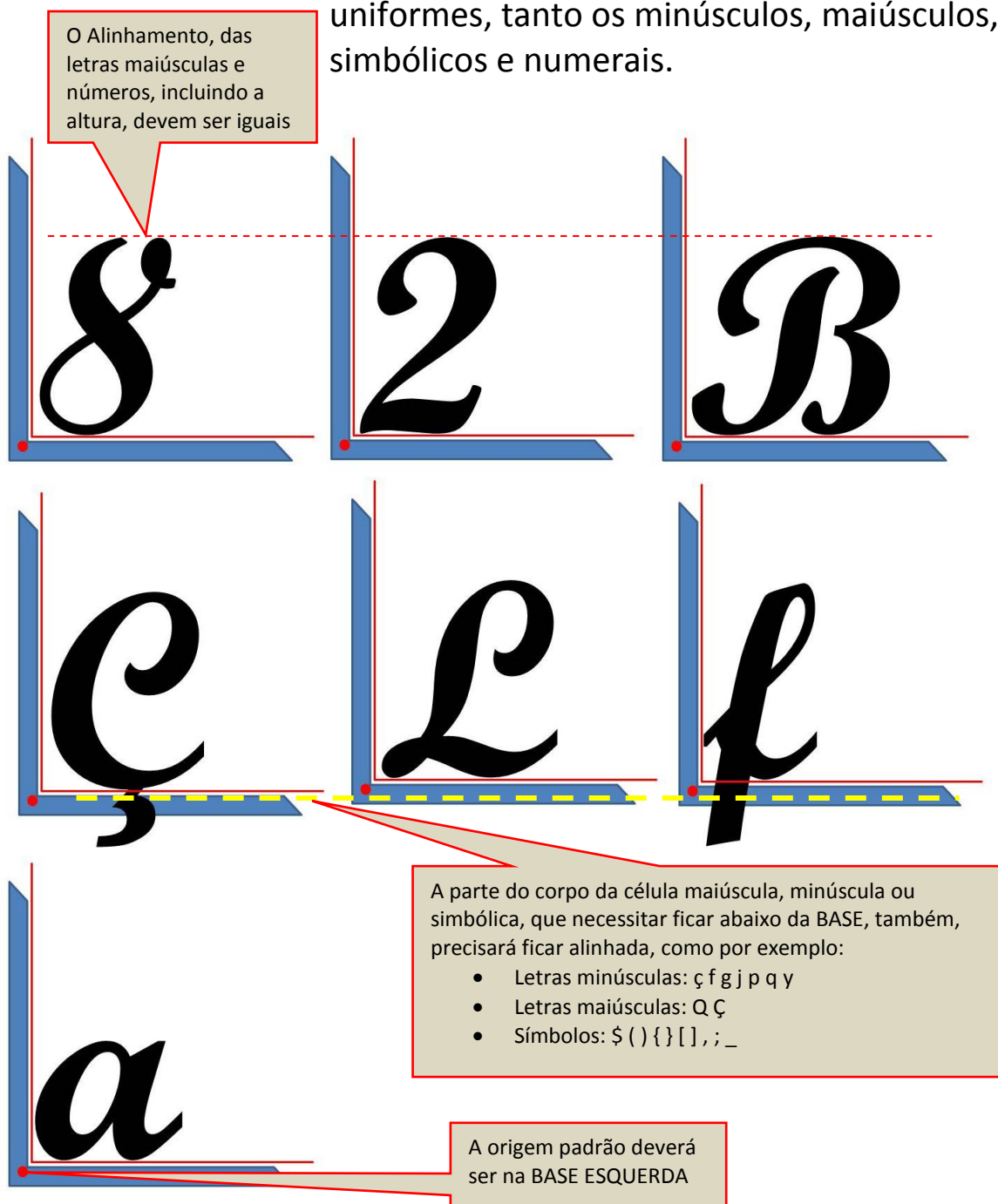
Composição correta do template e da página em branco **NO TAMANHO A4 (OBRIGATÓRIO)**, objetivando visualizar as linhas abaixo da página, conforme apresentado no vídeo.



Preenchimento do Template

O preenchimento nos campos do template, deverão respeitar as margens, e sempre iniciar a partir da BASE ESQUERDA.

Todos os caracteres preenchidos, deverão ser uniformes, tanto os minúsculos, maiúsculos, simbólicos e numerais.



Preenchimento do Template

O tipo de caneta utilizada para o preenchimento do template, deverá ser somente nas cores “AZUL E PRETA”.

Caso seja uma caneta AZUL, tenha a certeza de que a coloração seja o mais escuro possível.

A caneta esferográfica, tem tendência à pequenas falhas, sendo assim, tenha a certeza de que as linhas foram desenhadas de maneira uniforme.



NOTA: CANETA PRETA DE PONTA POROSA É PREFERENCIAL, POIS REVELA MELHOR AS LINHAS DAS CÉLULAS DESENHADAS.

Digitalização do Template

Depois que o seu cliente preencheu o Template, de acordo com o que foi apresentado até esse momento, será necessário **DIGITALIZÁ-LO** para que seja enviado posteriormente para nossa equipe, para que possamos iniciar o processo de Desenvolvimento da Fonte Manuscrita do seu Cliente.

Sendo assim, tenha em mãos ou procure uma Lan House, para que seja utilizado um scanner de excelente qualidade.

Exemplo de Scanner Desktop, de alta qualidade:



Obrigatoriamente, o papel usado para a impressão do Template e para o preenchimento, deverá ser no tamanho **A4**.

Digitalização do Template

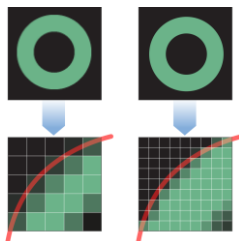
A configuração de cor, para que seja efetuada a Digitalização do Template, poderá ser:

- Tons de Cinza (Gray Scale)
- True Color 24 bits
- 8 Bits



A RESOLUÇÃO da imagem deverá ser obrigatoriamente de:

- 300 DPI
- 600 DPI é aceitável



Envio do Template Digitalizado

Você ou o seu Cliente, poderá nos enviar o Template Digitalizado, acompanhado do comprovante de pagamento.

Assim que recebermos o Template, juntamente com o comprovante de pagamento, iniciaremos o desenvolvimento da Fonte Manuscrita Solicitada.

Tanto o Template Digitalizado, como o comprovante de pagamento, através de Boleto Bancário, deverão ser enviados para o email: euquero@minhafontemanuscrita.com.br

! * # \$ % & ' () * +
, - . / 0 1 2 3 4 5 6
7 8 9 : ; < = > ? @ A
B C D E F G H I J K L
M N O P Q R S T U V W
X Y Z [\] ^ _ ` a b
c d e f g h i j k l m
n o p q r s t u v w x
y z { } À Á Â Ã Ä Å Ç È É
Ê Ë Ì Í Î Ï Ñ Ò Ó Ô Õ Ö
Ù Ú Û Ü Å Æ Æ Æ Æ Æ Æ
è é ê ë ì í î ï ð ñ ò
ó ü à á â ã



STSPRINT SOFTWARE - MODELO DE TEMPLATO PARA A CRIAÇÃO DE FONTES MANUSCRITAS PERSONALIZADAS
VERSÃO 01/2015 - www.stspint.com.br

Como Pagar pela Fonte Manuscrita

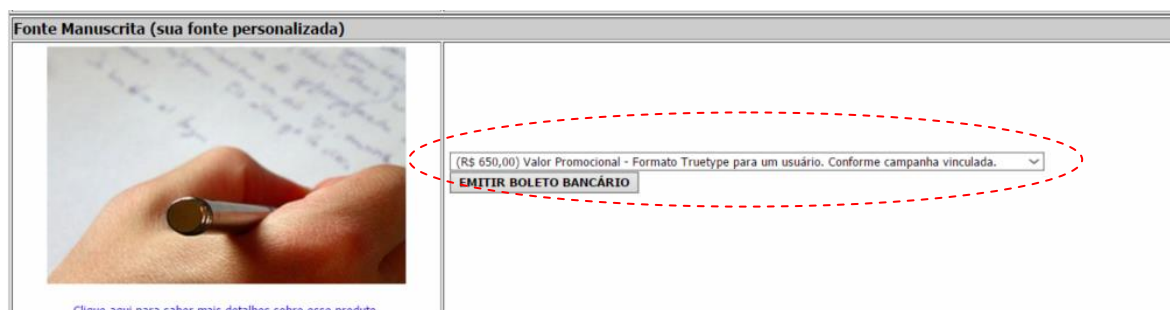
O seu cliente, poderá efetuar o pagamento através do acesso ao website:

www.minhafontemanuscrita.com.br

Em seguida, basta clicar no campo “COMPRAR” e emitir o Boleto Bancário através do “QUARTO PASSO”.



Seu cliente será REDIRECIONADO para o Website da STSPrint Software, onde poderá escolher a opção de pagamento da sua Fonte Manuscrita.



Como Pagar pela Fonte Manuscrita

Após clicar no botão “EMITIR BOLETO BANCÁRIO”, será aberta uma Ficha Cadastral, que deverá ser devidamente preenchida com os dados do seu Cliente, para que possamos tomar conhecimento da Compra.

The screenshot shows the STSPrint Software interface for generating a bank boleto. The header includes the company logo, contact information (+55 11 4158 8080, negocios@stsp rint.com.br), and a navigation menu with items like 'Início', 'Quem somos', 'Produtos e Serviços', 'Contato', 'Nossos Clientes', 'Trabalhos Famosos', and 'Cronologia'. The main section is titled 'Efetuar pagamentos' and contains the instruction 'Gerar Boleto Bancário para pagamento em qualquer agência bancária, casas lotéricas ou via Internet.' Below this, there is a note: '** NESSE CANAL, VOCÊ PODERÁ GERAR O SEU BOLETO BANCÁRIO PARA OS TRABALHOS CONTRATADOS.' The form is titled 'Informações do Sacado:' and contains several fields: 'SEU DOCUMENTO' (with radio buttons for CNPJ and CPF, and a value of 10000000876); 'RAZÃO SOCIAL / NOME' (with sub-fields for 'PRIMEIRO NOME' (FULANO), 'NOME DO MEIO' (DE), and 'ÚLTIMO NOME' (FAL)); 'DADOS DO ENDEREÇO:' (with radio buttons for 'TIPO' (RUA, AVENIDA, ALAMEDA, PRAÇA, RODOVIA, ESTRADA) and sub-fields for 'LOGRADOURO' (AVENIDA), 'ENDEREÇO' (PAULISTA), 'NÚMERO' (1000), 'COMPLEMENTO' (APTO 80), 'BAIRRO' (CERQUEIRA CESAR), 'CIDADE' (SÃO PAULO), 'ESTADO' (SP), 'CEP' (03345-999), and 'PAÍS' (BRASIL)); 'TELEFONE PARA CONTATO' (with a value of 11-3344-5333); 'RESPONSÁVEL PELA EMPRESA' (with a value of FULANO DE TAL); 'CPF DO RESPONSÁVEL' (with a value of 10000000876); 'RG DO RESPONSÁVEL' (with a value of 1234453-94); 'E-MAILS PARA CONTATO' (with a value of FULANODETAL@DOMENIO.COM.BR); 'ASSUNTO DA MENSAGEM' (with a value of COMPRA DE PRODUTOS E SERVIÇOS STSPRINT SOFTWARE); and 'OBSERVAÇÕES ADICIONAIS (INCLUA OUTROS E-MAILS E...)' (with a value of OLA, AGUARDO MINHA FONTE MANUSCRITA). The form includes several asterisks (***) indicating required fields and a note at the bottom right: '*** CAMPO OBRIGATÓRIO'.

O seu código de vendedor, deverá ser preenchido através do cliente, no campo abaixo:

Código do Vendedor:

Como Pagar pela Fonte Manuscrita

Não aceitamos CHEQUES ou Cartões de Crédito.

A aceitação desses meios de pagamento, ficará por sua conta e risco.



Como Receber sua Comissão

Você precisará nos enviar mensalmente, até o dia 15 de cada mês, um relatório no formato MS-WORD, onde deve constar em anexo, uma cópia do boleto bancário emitido pelo cliente, juntamente com o comprovante de pagamento, onde deverá constar o cálculo total das vendas, juntamente com o valor total da sua comissão, levando em consideração o máximo de R\$ 50,00 por venda concretizada.

Exemplo:



Nota: Não serão tolerados comprovantes repetidos, sendo assim, fique atento.

Precisaremos de aproximadamente 15 dias úteis para efetuar o seu pagamento, a partir do dia do recebimento do seu relatório.

Você precisará incluir no seu relatório, seus dados bancários para pagamento, onde deverá constar seu Código de Vendedor, juntamente com o seu CPF, caso seja necessário efetuar um DOC ou TED para sua conta.

Caso seu banco seja diferente do nosso, e seja necessário efetuarmos um DOC ou TED para sua conta informada, será comprada a Taxa Bancária, de acordo com a tabela vigente do nosso banco.

Boa sorte!